

## 保護者による学校評価についての報告

青森県立青森中央高等学校  
校長 安達 健夫

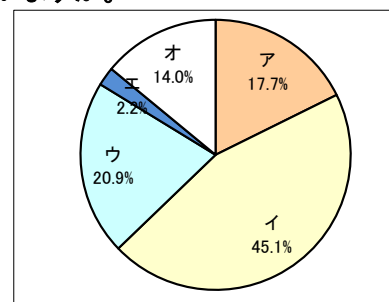
保護者の皆様には、本校の教育活動について格段のご理解とご協力をいただき感謝申し上げます。  
ご協力いただきました保護者による評価について、回答結果をご報告いたします。今後とも、本校の教育活動にご協力のほど、よろしくお願い申し上げます。

評価平均は、「そう思う」=4 「どちらかというと思う」=3 「あまりそう思わない」=2  
「そう思わない」=1 「よくわからない」=0として評価を数値化したものです。

【回答者の内訳】	1年次	2年次	3年次	合計	回収率
	180人	167人	145人	492人	84.5%

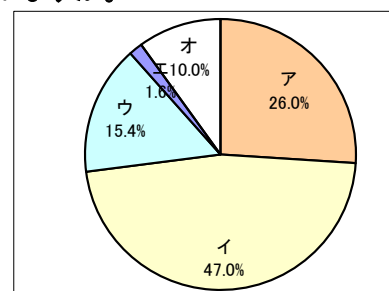
### 1【教育目標】生徒の望ましい人間形成への取組みを活発に行っていると思いますか。

	1年次	2年次	3年次	合計	(%)
ア そう思う	35	24	28	87	17.7
イ どちらかというと思う	82	78	62	222	45.1
ウ あまりそう思わない	34	32	37	103	20.9
エ そう思わない	2	7	2	11	2.2
オ よくわからない	27	26	16	69	14.0
<b>評価平均 2.91</b> (昨年平均 2.89)	180	167	145	492	100.0



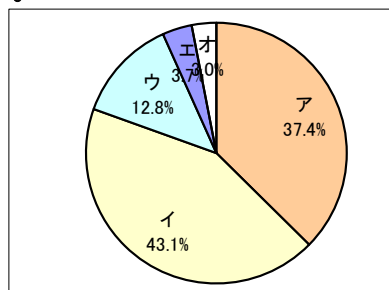
### 2【学校の取組み】総合学科の特色を生かした学校づくりを行っていると思いますか。

	1年次	2年次	3年次	合計	(%)
ア そう思う	47	36	45	128	26.0
イ どちらかというと思う	89	82	60	231	47.0
ウ あまりそう思わない	24	27	25	76	15.4
エ そう思わない	1	4	3	8	1.6
オ よくわからない	19	18	12	49	10.0
<b>評価平均 3.08</b> (昨年平均 3.09)	180	167	145	492	100.0



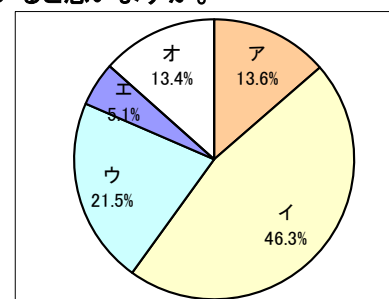
### 3【生徒について】明るく楽しい、充実した高校生活を送っていると思いますか。

	1年次	2年次	3年次	合計	(%)
ア そう思う	73	56	55	184	37.4
イ どちらかというと思う	70	75	67	212	43.1
ウ あまりそう思わない	26	19	18	63	12.8
エ そう思わない	6	10	2	18	3.7
オ よくわからない	5	7	3	15	3.0
<b>評価平均 3.18</b> (昨年平均 3.17)	180	167	145	492	100.0



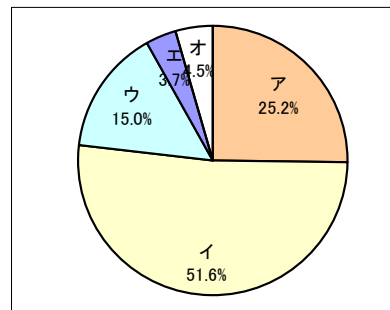
### 4【学習指導】教職員は、生徒の立場に立った分かりやすい学習指導をしていると思いますか。

	1年次	2年次	3年次	合計	(%)
ア そう思う	26	18	23	67	13.6
イ どちらかというと思う	82	87	59	228	46.3
ウ あまりそう思わない	38	32	36	106	21.5
エ そう思わない	9	9	7	25	5.1
オ よくわからない	25	21	20	66	13.4
<b>評価平均 2.79</b> (昨年平均 2.83)	180	167	145	492	100.0



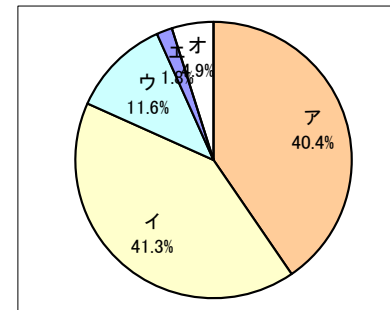
5【生徒指導】服装や礼儀作法は、きちんと指導されていると思いますか。

	1年次	2年次	3年次	合計	(%)
ア そう思う	47	41	36	124	25.2
イ どちらかというと思う	90	89	75	254	51.6
ウ あまりそう思わない	33	21	20	74	15.0
エ そう思わない	3	4	11	18	3.7
オ よくわからない	7	12	3	22	4.5
評価平均 3.03 (昨年平均 3.06)	180	167	145	492	100.0



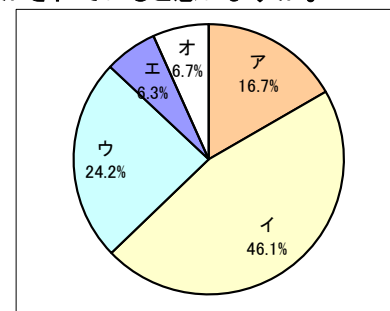
6【部活動】部活動は活発に行われていると思いますか。

	1年次	2年次	3年次	合計	(%)
ア そう思う	74	70	55	199	40.4
イ どちらかというと思う	71	65	67	203	41.3
ウ あまりそう思わない	23	19	15	57	11.6
エ そう思わない	5	1	3	9	1.8
オ よくわからない	7	12	5	24	4.9
評価平均 3.26 (昨年平均 3.30)	180	167	145	492	100.0



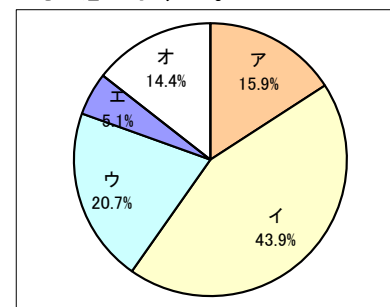
7【進路指導】生徒の進路選択・決定にあたり、保護者と連携した適切な指導がされていると思いますか。

	1年次	2年次	3年次	合計	(%)
ア そう思う	31	21	30	82	16.7
イ どちらかというと思う	85	80	62	227	46.1
ウ あまりそう思わない	40	38	41	119	24.2
エ そう思わない	7	16	8	31	6.3
オ よくわからない	17	12	4	33	6.7
評価平均 2.78 (昨年平均 2.84)	180	167	145	492	100.0



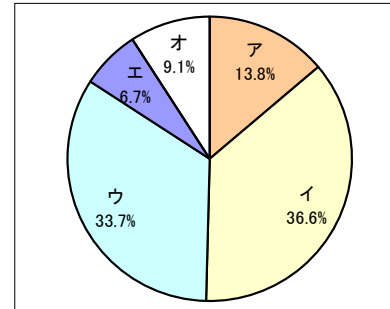
8【安全指導】登下校の安全や交通事故防止のために、適切な指導がされていると思いますか。

	1年次	2年次	3年次	合計	(%)
ア そう思う	30	21	27	78	15.9
イ どちらかというと思う	71	80	65	216	43.9
ウ あまりそう思わない	40	31	31	102	20.7
エ そう思わない	9	8	8	25	5.1
オ よくわからない	30	27	14	71	14.4
評価平均 2.82 (昨年平均 2.87)	180	167	145	492	100.0



9【家庭との連携】学校と家庭との連携が十分に図られていると思いますか。

	1年次	2年次	3年次	合計	(%)
ア そう思う	27	19	22	68	13.8
イ どちらかというと思う	69	56	55	180	36.6
ウ あまりそう思わない	50	64	52	166	33.7
エ そう思わない	14	12	7	33	6.7
オ よくわからない	20	16	9	45	9.1
評価平均 2.63 (昨年平均 2.59)	180	167	145	492	100.0



10【説明・公表】保護者や地域が学校の活動を理解するために必要な情報を伝達していると思いますか。

	1年次	2年次	3年次	合計	(%)
ア そう思う	27	21	19	67	13.6
イ どちらかというと思う	66	65	63	194	39.4
ウ あまりそう思わない	48	46	37	131	26.6
エ そう思わない	12	11	8	31	6.3
オ よくわからない	27	24	18	69	14.0
評価平均 2.70 (昨年平均 2.65)	180	167	145	492	100.0

