

【学校関係者評価（保護者）】

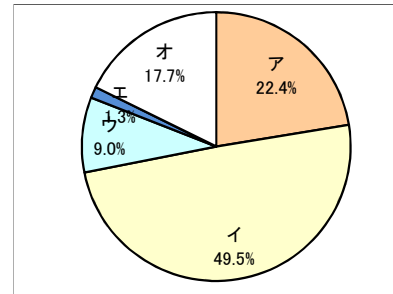
1 2月実施

【回答者の内訳】

1年次	2年次	3年次	合計	回収率
111人	90人	98人	299人	53.2%

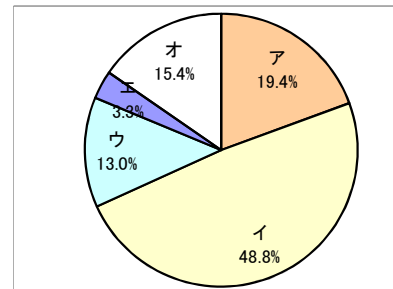
1【学習指導1】現在の学びが自らの将来に結びついていることを生徒が実感できる授業が実践されていると思いますか。

	1年次	2年次	3年次	合計	(%)
ア そう思う	14	24	29	67	22.4
イ どちらかというと思う	54	43	51	148	49.5
ウ あまりそう思わない	11	11	5	27	9.0
エ そう思わない	1	2	1	4	1.3
オ よくわからない	31	10	12	53	17.7
評価平均 3.13	111	90	98	299	100.0



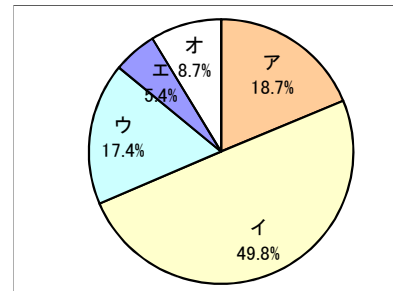
2【学習指導2】学習の目的を明確にし、自ら学ぼうとする指導が実践されていると思いますか。

	1年次	2年次	3年次	合計	(%)
ア そう思う	13	19	26	58	19.4
イ どちらかというと思う	56	39	51	146	48.8
ウ あまりそう思わない	16	16	7	39	13.0
エ そう思わない	3	4	3	10	3.3
オ よくわからない	23	12	11	46	15.4
評価平均 3.00	111	90	98	299	100.0



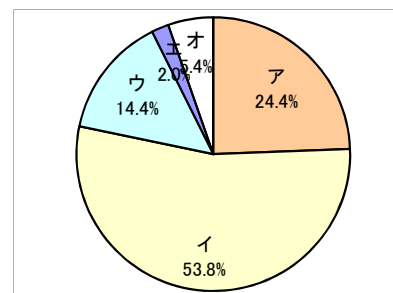
3【生徒指導1】生徒や保護者、教職員間の信頼関係が構築されていると思いますか。

	1年次	2年次	3年次	合計	(%)
ア そう思う	13	20	23	56	18.7
イ どちらかというと思う	59	49	41	149	49.8
ウ あまりそう思わない	20	9	23	52	17.4
エ そう思わない	4	5	7	16	5.4
オ よくわからない	15	7	4	26	8.7
評価平均 2.90	111	90	98	299	100.0



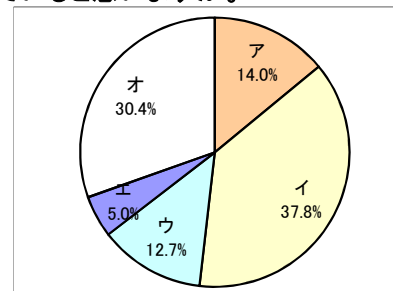
4【生徒指導2】挨拶や服装容儀等のマナーの指導が徹底されていると思いますか。

	1年次	2年次	3年次	合計	(%)
ア そう思う	20	18	35	73	24.4
イ どちらかというと思う	66	45	50	161	53.8
ウ あまりそう思わない	16	18	9	43	14.4
エ そう思わない	0	3	3	6	2.0
オ よくわからない	9	6	1	16	5.4
評価平均 3.06	111	90	98	299	100.0



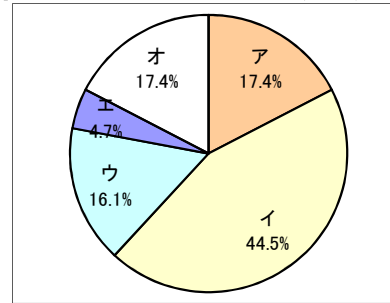
5【生徒指導3】いじめや問題行動等の未然防止、早期対応がなされていると思いますか。

	1年次	2年次	3年次	合計	(%)
ア そう思う	11	14	17	42	14.0
イ どちらかというと思う	41	29	43	113	37.8
ウ あまりそう思わない	10	14	14	38	12.7
エ そう思わない	0	6	9	15	5.0
オ よくわからない	49	27	15	91	30.4
評価平均 2.88	111	90	98	299	100.0



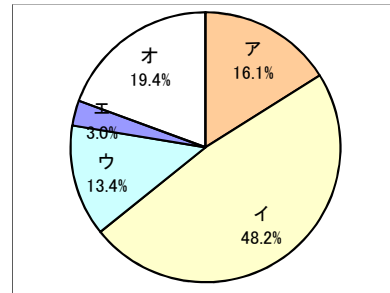
6【生徒指導4】生徒ひとりひとりの特性やニーズに配慮した支援・指導がなされていると思いますか。

	1年次	2年次	3年次	合計	(%)
ア そう思う	11	15	26	52	17.4
イ どちらかというと思う	47	43	43	133	44.5
ウ あまりそう思わない	17	16	15	48	16.1
エ そう思わない	4	5	5	14	4.7
オ よくわからない	32	11	9	52	17.4
評価平均 2.90	111	90	98	299	100.0



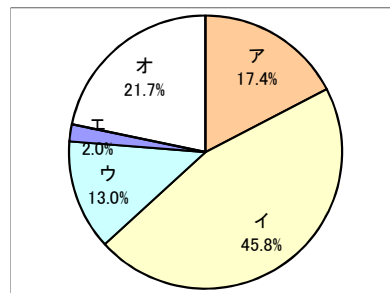
7【進路指導1】生徒の社会的、職業的自立に向けたキャリア教育がなされていると思いますか。

	1年次	2年次	3年次	合計	(%)
ア そう思う	13	15	20	48	16.1
イ どちらかというと思う	49	48	47	144	48.2
ウ あまりそう思わない	14	11	15	40	13.4
エ そう思わない	2	3	4	9	3.0
オ よくわからない	33	13	12	58	19.4
評価平均 2.96	111	90	98	299	100.0



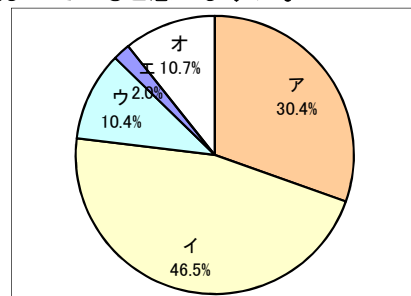
8【進路指導2】3年間を通して進路指導体系が確立され、適切な進路指導がなされていると思いますか。

	1年次	2年次	3年次	合計	(%)
ア そう思う	11	18	23	52	17.4
イ どちらかというと思う	43	41	53	137	45.8
ウ あまりそう思わない	9	15	15	39	13.0
エ そう思わない	1	2	3	6	2.0
オ よくわからない	47	14	4	65	21.7
評価平均 3.00	111	90	98	299	100.0



9【行事・部活動1】行事等を通して、生徒の集団への帰属意識が強まっていると思いますか。

	1年次	2年次	3年次	合計	(%)
ア そう思う	28	32	31	91	30.4
イ どちらかというと思う	62	33	44	139	46.5
ウ あまりそう思わない	8	11	12	31	10.4
エ そう思わない	1	2	3	6	2.0
オ よくわからない	12	12	8	32	10.7
評価平均 3.18	111	90	98	299	100.0



10【行事・部活動2】部活動やボランティア活動は積極的かつ主体的に行われていると思いますか。

	1年次	2年次	3年次	合計	(%)
ア そう思う	26	29	33	88	29.4
イ どちらかというと思う	60	37	44	141	47.2
ウ あまりそう思わない	9	8	3	20	6.7
エ そう思わない	2	4	2	8	2.7
オ よくわからない	14	12	16	42	14.0
評価平均 3.20	111	90	98	299	100.0

